

Reporte Parcial y final de semestre

INSTITUTO TECNOLÓGICO SUPERIOR: DE LA REGIÓN CARBONÍFERA

SUBDIRECCIÓN ACADÉMICA

DEPARTAMENTO DE: Ingeniería Mecatrónica

REPORTE PARCIAL ☒ 1 ☐ 2 ☐ 3 ☐ 4 ☐ F DEL SEMESTRE: Ago-Dic-2017

Profesor(a) M.C. Roberto Alejandro Garza Jiménez

No de Grupos Atendidos: 1 No de Asignaturas diferentes 1

ASIGNATURA	UNIDAD / SEMESTRE	CARRERA	A	B		C (11)	D (11)	E (11)	F (11)	G (11)
				EP (11)	ES (12)					
Sistemas Eléctricos de Potencia	Final/7	T	17	5	12	100%	0	0 %	0	0%
TOTAL 1										

A = TOTAL DE ALUMNOS(AS) POR MATERIA

B = NO. DE ALUMNOS(AS) QUE ALCANZARON LAS COMPETENCIAS (EP= EVALUACIÓN DE PRIMERA OPORTUNIDAD, ES= EVALUACIÓN DE SEGUNDA OPORTUNIDAD).

C = % DE ALUMNOS(AS) QUE ALCANZARON LAS COMPETENCIAS POR UNIDAD O UNIDADES TEMÁTICAS EN AMBAS OPORTUNIDADES (EP+ES). SOLAMENTE EN EL REPORTE FINAL

D = NO. DE ALUMNOS(AS) QUE NO ALCANZARON LAS COMPETENCIAS EN EVALUACIÓN DE PRIMERA OPORTUNIDAD O EN SU CASO EN AMBAS OPORTUNIDADES

E = % DE ALUMNOS(AS) QUE NO ALCANZARON LAS COMPETENCIAS POR UNIDAD O UNIDADES TEMÁTICAS PARA EL REPORTE FINAL.

F = NO. DE ALUMNOS(AS) QUE DESERTARON DURANTE EL SEMESTRE EN LA MATERIA (ALUMNOS DADOS DE BAJA).

G = % DE ALUMNOS(AS) QUE DESERTARON EN LA MATERIA, TOMANDO COMO DESERCIÓN CUANDO EL ALUMNO(A) SE DA DE BAJA DE LA MATERIA O BAJA DEFINITIVA DURANTE EL CICLO ESCOLAR..

NOTAS:

1. La sumatoria de todas las columnas C+E+G deberá dar el 100%
2. Los alumnos(as) que se incluirán en la columna D son todos los alumnos no acreditados.
3. Este registro deberá de acompañarse con sus respectivas listas de calificaciones que avalen los datos presentados.

*Este registro deberá de acompañarse con sus respectivas listas de calificaciones que avalen los datos presentados.

DOCENTE



Ing. Roberto Alejandro Garza Jiménez

JEFE(A) DE ÁREA ACADÉMICA



Ing. José Grimaldo Martínez

Reporte Parcial y final de semestre

INSTITUTO TECNOLÓGICO SUPERIOR: DE LA REGIÓN CARBONÍFERA

SUBDIRECCIÓN ACADÉMICA

DEPARTAMENTO DE: Ingeniería Mecatrónica

REPORTE PARCIAL DEL SEMESTRE: Ago-Dic-2017

Profesor(a) Ing. José Miguel Bernal González

No de Grupos Atendidos: 6 No de Asignaturas diferentes 6

ASIGNATURA	UNIDAD / SEMESTRE	CARRERA	A	B		C (11)	D (11)	E (11)	F (11)	G (11)
				EP (11)	ES (12)					
Análisis de Circuitos de Corriente Alterna	Final/4	M	11	3	3	55%	5	45%	0	%
Circuitos Hidráulicos y Neumáticos	Final/7	M	29	10	9	66%	10	34%	0	%
Desarrollo Sustentable	Final/3	M	30	8	8	53 %	14	47%	0	%
Electrónica Analógica	Final/5	M	16	2	8	63%	6	37%	0	%
Metrología y Normalización	Final/1	M	21	4	10	66%	7	34 %	0	%
Redes de Comunicación Industrial	Final/9	T	53							
TOTAL 6										

A = TOTAL DE ALUMNOS(AS) POR MATERIA

B = NO. DE ALUMNOS(AS) QUE ALCANZARON LAS COMPETENCIAS (EP= EVALUACIÓN DE PRIMERA OPORTUNIDAD, ES= EVALUACIÓN DE SEGUNDA OPORTUNIDAD).

C = % DE ALUMNOS(AS) QUE ALCANZARON LAS COMPETENCIAS POR UNIDAD O UNIDADES TEMÁTICAS EN AMBAS OPORTUNIDADES (EP+ES). SOLAMENTE EN EL REPORTE FINAL

D = NO. DE ALUMNOS(AS) QUE NO ALCANZARON LAS COMPETENCIAS EN EVALUACIÓN DE PRIMERA OPORTUNIDAD O EN SU CASO EN AMBAS OPORTUNIDADES

E = % DE ALUMNOS(AS) QUE NO ALCANZARON LAS COMPETENCIAS POR UNIDAD O UNIDADES TEMÁTICAS PARA EL REPORTE FINAL.

F = NO. DE ALUMNOS(AS) QUE DESERTARON DURANTE EL SEMESTRE EN LA MATERIA (ALUMNOS DADOS DE BAJA).

G = % DE ALUMNOS(AS) QUE DESERTARON EN LA MATERIA, TOMANDO COMO DESERCIÓN CUANDO EL ALUMNO(A) SE DA DE BAJA DE LA MATERIA O BAJA DEFINITIVA DURANTE EL CICLO ESCOLAR..

NOTAS.

1. La sumatoria de todas las columnas C+E+G deberá dar el 100%
2. Los alumnos(as) que se incluirán en la columna D son todos los alumnos no acreditados.
3. Este registro deberá de acompañarse con sus respectivas listas de calificaciones que avalen los datos presentados.


*Este registro deberá de acompañarse con sus respectivas listas de calificaciones que avalen los datos presentados.

DOCENTE



Ing. José Miguel Bernal González

JEFE(A) DE ÁREA ACADÉMICA



Ing. José Grimaldo Martínez

Reporte Parcial y final de semestre

INSTITUTO TECNOLÓGICO SUPERIOR: DE LA REGIÓN CARBONÍFERA

SUBDIRECCIÓN ACADÉMICA

DEPARTAMENTO DE: Ingeniería Mecatrónica

REPORTE PARCIAL ☐ 1 ☐ 2 ☐ 3 ☐ 4 ☐ F DEL SEMESTRE: Ago-Dic-2017

Profesor(a) Ing. Heber Reséndiz Parra

No de Grupos Atendidos: 6 No de Asignaturas diferentes 5

ASIGNATURA	UNIDAD / SEMESTRE	CARRERA	A	B		C (11)	D (11)	E (11)	F (11)	G (11)
				EP (11)	ES (12)					
Automatización	Final/9	M	31	8	19	87 %	4	13 %	0	0%
Dibujo Asistido por computadora	Final/1	M	42	17	24	98%	1	2%	0	0%
Dibujo Asistido por computadora	Final/1	M	26	2	7	35%	17	65%	0	0%
Electrónica Analógica	Final/5	M	38	25	11	95%	2	5%	0	0%
Métodos Numéricos	Final/3	M	40	3	19	55%	18	45%	0	0%
Metrología y Normalización	Final/1	M	44	41	2	98%	1	2%	0	0%
TOTAL	6									

A = TOTAL DE ALUMNOS(AS) POR MATERIA

B = NO. DE ALUMNOS(AS) QUE ALCANZARON LAS COMPETENCIAS (EP= EVALUACIÓN DE PRIMERA OPORTUNIDAD, ES= EVALUACIÓN DE SEGUNDA OPORTUNIDAD).

C = % DE ALUMNOS(AS) QUE ALCANZARON LAS COMPETENCIAS POR UNIDAD O UNIDADES TEMÁTICAS EN AMBAS OPORTUNIDADES (EP+ES). SOLAMENTE EN EL REPORTE FINAL

D = NO. DE ALUMNOS(AS) QUE NO ALCANZARON LAS COMPETENCIAS EN EVALUACIÓN DE PRIMERA OPORTUNIDAD O EN SU CASO EN AMBAS OPORTUNIDADES

E = % DE ALUMNOS(AS) QUE NO ALCANZARON LAS COMPETENCIAS POR UNIDAD O UNIDADES TEMÁTICAS PARA EL REPORTE FINAL.

F = NO. DE ALUMNOS(AS) QUE DESERTARON DURANTE EL SEMESTRE EN LA MATERIA (ALUMNOS DADOS DE BAJA).

G = % DE ALUMNOS(AS) QUE DESERTARON EN LA MATERIA, TOMANDO COMO DESERCIÓN CUANDO EL ALUMNO(A) SE DA DE BAJA DE LA MATERIA O BAJA DEFINITIVA DURANTE EL CICLO ESCOLAR..

NOTAS.


1. La sumatoria de todas las columnas C+E+G deberá dar el 100%
2. Los alumnos(as) que se incluirán en la columna D son todos los alumnos no acreditados.
3. Este registro deberá de acompañarse con sus respectivas listas de calificaciones que avalen los datos presentados.

*Este registro deberá de acompañarse con sus respectivas listas de calificaciones que avalen los datos presentados.

DOCENTE

JEFE(A) DE ÁREA ACADÉMICA


Ing. Heber Reséndiz Parra


Ing. José Grimaldo Martínez

Reporte Parcial y final de semestre

INSTITUTO TECNOLÓGICO SUPERIOR: DE LA REGIÓN CARBONÍFERA

SUBDIRECCIÓN ACADÉMICA

DEPARTAMENTO DE: Ingeniería Mecatrónica

REPORTE PARCIAL ☐ 1 ☐ 2 ☐ 3 ☐ 4 ☒ F DEL SEMESTRE: Ago-Dic-2017

Profesor(a) Ing. Filiberto Reséndiz Treviño

No de Grupos Atendidos: 4 No de Asignaturas diferentes 4

ASIGNATURA	UNIDAD / SEMESTRE	CARRERA	A	B		C (11)	D (11)	E (11)	F (11)	G (11)
				EP (11)	ES (12)					
Control de Procesos	Final/9	M	24	19	3	92%	2	8 %	0	0 %
Manufactura Avanzada	Final/7	M	33	29	2	97%	1	3 %	0	0 %
Microcontroladores	Final/6	T	15	8	5	87%	2	13%	0	0 %
Programación Avanzada	Final/7	M	28	22	5	96%	1	4 %	0	0 %
TOTAL	4									

A = TOTAL DE ALUMNOS(AS) POR MATERIA

B = NO. DE ALUMNOS(AS) QUE ALCANZARON LAS COMPETENCIAS (EP= EVALUACIÓN DE PRIMERA OPORTUNIDAD, ES= EVALUACIÓN DE SEGUNDA OPORTUNIDAD).

C = % DE ALUMNOS(AS) QUE ALCANZARON LAS COMPETENCIAS POR UNIDAD O UNIDADES TEMÁTICAS EN AMBAS OPORTUNIDADES (EP+ES). SOLAMENTE EN EL REPORTE FINAL

D = NO. DE ALUMNOS(AS) QUE NO ALCANZARON LAS COMPETENCIAS EN EVALUACIÓN DE PRIMERA OPORTUNIDAD O EN SU CASO EN AMBAS OPORTUNIDADES

E = % DE ALUMNOS(AS) QUE NO ALCANZARON LAS COMPETENCIAS POR UNIDAD O UNIDADES TEMÁTICAS PARA EL REPORTE FINAL.

F = NO. DE ALUMNOS(AS) QUE DESERTARON DURANTE EL SEMESTRE EN LA MATERIA (ALUMNOS DADOS DE BAJA).

G = % DE ALUMNOS(AS) QUE DESERTARON EN LA MATERIA, TOMANDO COMO DESERCIÓN CUANDO EL ALUMNO(A) SE DA DE BAJA DE LA MATERIA O BAJA DEFINITIVA DURANTE EL CICLO ESCOLAR..

NOTAS.

1. La sumatoria de todas las columnas C+E+G deberá dar el 100%
2. Los alumnos(as) que se incluirán en la columna D son todos los alumnos no acreditados.
3. Este registro deberá de acompañarse con sus respectivas listas de calificaciones que avalen los datos presentados.

*Este registro deberá de acompañarse con sus respectivas listas de calificaciones que avalen los datos presentados.

DOCENTE



Ing. Filiberto Reséndiz Treviño

JEFE(A) DE ÁREA ACADÉMICA



Ing. José Grimaldo Martínez

Reporte Parcial y final de semestre

INSTITUTO TECNOLÓGICO SUPERIOR: DE LA REGIÓN CARBONÍFERA

SUBDIRECCIÓN ACADÉMICA

DEPARTAMENTO DE: Ingeniería Mecatrónica

REPORTE PARCIAL

1	2	3	4	F
---	---	---	---	---

DEL SEMESTRE: Ago-Dic-2017

Profesor(a) Ing. Enrique Facio Torres

No de Grupos Atendidos:

6

No de Asignaturas diferentes

6

ASIGNATURA	UNIDAD / SEMESTRE	CARRERA	A	B		C (11)	D (11)	E (11)	F (11)	G (11)
				EP (11)	ES (12)					
Control Digital	Final/9	M	15	10	4	93%	1	7%	0	0 %
Dinámica de Sistemas	Final/7	M	20	5	8	65%	6	30%	1	5 %
Electrónica Digital	Final/5	T	13	9	2	87%	2	15 %	0	0%
Fundamentos de Investigación	Final/1	M	23	20	0	87%	3	13 %	0	0%
Medición e Instrumentación Virtual	Final/9	T	54	52	1	98%	1	2 %	0	0%
Metrología y Normalización	Final/3	D	39	23	5	72%	10	26%	1	2%
TOTAL	6									

A = TOTAL DE ALUMNOS(AS) POR MATERIA

B = NO. DE ALUMNOS(AS) QUE ALCANZARON LAS COMPETENCIAS (EP= EVALUACIÓN DE PRIMERA OPORTUNIDAD, ES= EVALUACIÓN DE SEGUNDA OPORTUNIDAD).

C = % DE ALUMNOS(AS) QUE ALCANZARON LAS COMPETENCIAS POR UNIDAD O UNIDADES TEMÁTICAS EN AMBAS OPORTUNIDADES (EP+ES). SOLAMENTE EN EL REPORTE FINAL

D = NO. DE ALUMNOS(AS) QUE NO ALCANZARON LAS COMPETENCIAS EN EVALUACIÓN DE PRIMERA OPORTUNIDAD O EN SU CASO EN AMBAS OPORTUNIDADES

E = % DE ALUMNOS(AS) QUE NO ALCANZARON LAS COMPETENCIAS POR UNIDAD O UNIDADES TEMÁTICAS PARA EL REPORTE FINAL.

F = NO. DE ALUMNOS(AS) QUE DESERTARON DURANTE EL SEMESTRE EN LA MATERIA (ALUMNOS DADOS DE BAJA).


G = % DE ALUMNOS(AS) QUE DESERTARON EN LA MATERIA, TOMANDO COMO DESERCIÓN CUANDO EL ALUMNO(A) SE DA DE BAJA DE LA MATERIA O BAJA DEFINITIVA DURANTE EL CICLO ESCOLAR..

NOTAS.

1. La sumatoria de todas las columnas C+E+G deberá dar el 100%
2. Los alumnos(as) que se incluirán en la columna D son todos los alumnos no acreditados.
3. Este registro deberá de acompañarse con sus respectivas listas de calificaciones que avalen los datos presentados.

*Este registro deberá de acompañarse con sus respectivas listas de calificaciones que avalen los datos presentados.

DOCENTE


Ing. Enrique Facio Torres

JEFE(A) DE ÁREA ACADÉMICA


Ing. José Grimaldo Martínez

Reporte Parcial y final de semestre

INSTITUTO TECNOLÓGICO SUPERIOR: DE LA REGIÓN CARBONÍFERA

SUBDIRECCIÓN ACADÉMICA

DEPARTAMENTO DE: Ingeniería Mecatrónica

REPORTE PARCIAL ☐ 1 ☐ 2 ☐ 3 ☐ 4 ☐ F DEL SEMESTRE: Ago-Dic-2017

Profesor(a) Ing. José Grimaldo Martínez

No de Grupos Atendidos: 2 No de Asignaturas diferentes 2

ASIGNATURA	UNIDAD / SEMESTRE	CARRERA	A	B		C	D	E	F	G
				EP (11)	ES (12)	(11)	(11)	(11)	(11)	(11)
Control	Final/8	M	7	0	5	71%	0	0 %	2	29%
Control Digital	Final/9	M	28	18	3	75%	6	21%	1	4%
TOTAL 2										

A = TOTAL DE ALUMNOS(AS) POR MATERIA

B = NO. DE ALUMNOS(AS) QUE ALCANZARON LAS COMPETENCIAS (EP= EVALUACIÓN DE PRIMERA OPORTUNIDAD, ES= EVALUACIÓN DE SEGUNDA OPORTUNIDAD).

C = % DE ALUMNOS(AS) QUE ALCANZARON LAS COMPETENCIAS POR UNIDAD O UNIDADES TEMÁTICAS EN AMBAS OPORTUNIDADES (EP+ES). SOLAMENTE EN EL REPORTE FINAL

D = NO. DE ALUMNOS(AS) QUE NO ALCANZARON LAS COMPETENCIAS EN EVALUACIÓN DE PRIMERA OPORTUNIDAD O EN SU CASO EN AMBAS OPORTUNIDADES

E = % DE ALUMNOS(AS) QUE NO ALCANZARON LAS COMPETENCIAS POR UNIDAD O UNIDADES TEMÁTICAS PARA EL REPORTE FINAL.

F = NO. DE ALUMNOS(AS) QUE DESERTARON DURANTE EL SEMESTRE EN LA MATERIA (ALUMNOS DADOS DE BAJA).


G = % DE ALUMNOS(AS) QUE DESERTARON EN LA MATERIA, TOMANDO COMO DESERCIÓN CUANDO EL ALUMNO(A) SE DA DE BAJA DE LA MATERIA O BAJA DEFINITIVA DURANTE EL CICLO ESCOLAR..

NOTAS.

1. La sumatoria de todas las columnas C+E+G deberá dar el 100%
2. Los alumnos(as) que se incluirán en la columna D son todos los alumnos no acreditados.
3. Este registro deberá de acompañarse con sus respectivas listas de calificaciones que avalen los datos presentados.

*Este registro deberá de acompañarse con sus respectivas listas de calificaciones que avalen los datos presentados.

DOCENTE



Ing. José Grimaldo Martínez

JEFE(A) DE ÁREA ACADÉMICA



Ing. José Grimaldo Martínez

Reporte Parcial y final de semestre

INSTITUTO TECNOLÓGICO SUPERIOR: DE LA REGIÓN CARBONÍFERA

SUBDIRECCIÓN ACADÉMICA

DEPARTAMENTO DE: Ingeniería Mecatrónica

REPORTE PARCIAL DEL SEMESTRE: Ago-Dic-2017

Profesor(a) Ing. Juan Carlos Sandoval Guerrero

No de Grupos Atendidos: 6 No de Asignaturas diferentes 6

ASIGNATURA	UNIDAD / SEMESTRE	CARRERA	A	B		C (11)	D (11)	E (11)	F (11)	G (11)
				EP (11)	ES (12)					
Circuitos Hidráulicos y Neumáticos	Final/7	M	32	23	4	86 %	5	13%	0	0 %
Electromagnetismo	Final/3	M	38	12	16	74%	10	26%	0	0%
Fundamentos de Investigación	Final/1	M	21	15	3	86%	3	14%	0	0%
Métodos Numéricos	Final/3	M	25	7	13	77%	6	23%	0	0%
Metrología y Normalización	Final/1	M	25	3	12	60%	10	40%	0	0%
Microcontroladores	Final/7	M	28	16	9	86%	3	14%	0	0%
TOTAL	6									

A = TOTAL DE ALUMNOS(AS) POR MATERIA

B = NO. DE ALUMNOS(AS) QUE ALCANZARON LAS COMPETENCIAS (EP= EVALUACIÓN DE PRIMERA OPORTUNIDAD, ES= EVALUACIÓN DE SEGUNDA OPORTUNIDAD).

C = % DE ALUMNOS(AS) QUE ALCANZARON LAS COMPETENCIAS POR UNIDAD O UNIDADES TEMÁTICAS EN AMBAS OPORTUNIDADES (EP+ES). SOLAMENTE EN EL REPORTE FINAL

D = NO. DE ALUMNOS(AS) QUE NO ALCANZARON LAS COMPETENCIAS EN EVALUACIÓN DE PRIMERA OPORTUNIDAD O EN SU CASO EN AMBAS OPORTUNIDADES

E = % DE ALUMNOS(AS) QUE NO ALCANZARON LAS COMPETENCIAS POR UNIDAD O UNIDADES TEMÁTICAS PARA EL REPORTE FINAL.

F = NO. DE ALUMNOS(AS) QUE DESERTARON DURANTE EL SEMESTRE EN LA MATERIA (ALUMNOS DADOS DE BAJA).

G = % DE ALUMNOS(AS) QUE DESERTARON EN LA MATERIA, TOMANDO COMO DESERCIÓN CUANDO EL ALUMNO(A) SE DA DE BAJA DE LA MATERIA O BAJA DEFINITIVA DURANTE EL CICLO ESCOLAR..

NOTAS.


1. La sumatoria de todas las columnas C+E+G deberá dar el 100%

2. Los alumnos(as) que se incluirán en la columna D son todos los alumnos no acreditados.

3. Este registro deberá de acompañarse con sus respectivas listas de calificaciones que avalen los datos presentados.

*Este registro deberá de acompañarse con sus respectivas listas de calificaciones que avalen los datos presentados.

DOCENTE


Ing. Juan Carlos Sandoval Guerrero

JEFE(A) DE ÁREA ACADÉMICA


Ing. José Grimaldo Martínez

Reporte Parcial y final de semestre

INSTITUTO TECNOLÓGICO SUPERIOR: DE LA REGIÓN CARBONÍFERA

SUBDIRECCIÓN ACADÉMICA

DEPARTAMENTO DE: Ingeniería Mecatrónica

REPORTE PARCIAL ☐ 1 ☐ 2 ☐ 3 ☐ 4 ☒ F DEL SEMESTRE: Ago-Dic-2017

Profesor(a) Ing. José Luis Hernández Escobedo

No de Grupos Atendidos: 6 No de Asignaturas diferentes 5

ASIGNATURA	UNIDAD / SEMESTRE	CARRERA	A	B		C (11)	D (11)	E (11)	F (11)	G (11)
				EP (11)	ES (12)					
Calculo Diferencial	Final/1	M	28	2	12	50 %	10	36%	4	14%
Ecuaciones Diferenciales	Final/4	M	10	0	6	60%	2	20 %	2	10 %
Electromagnetismo	Final/3	M	25	2	8	40%	10	40%	5	20%
Fundamentos de Investigación	Final/1	M	43	25	18	100%	0	0 %	0	0%
Taller de Ética	Final/1	M	22	13	6	86%	0	0 %	3	14%
Taller de Ética	Final/1	M	22	19	2	95%	0	0 %	1	5 %
TOTAL	6									

A = TOTAL DE ALUMNOS(AS) POR MATERIA

B = NO. DE ALUMNOS(AS) QUE ALCANZARON LAS COMPETENCIAS (EP= EVALUACIÓN DE PRIMERA OPORTUNIDAD, ES= EVALUACIÓN DE SEGUNDA OPORTUNIDAD).

C = % DE ALUMNOS(AS) QUE ALCANZARON LAS COMPETENCIAS POR UNIDAD O UNIDADES TEMÁTICAS EN AMBAS OPORTUNIDADES (EP+ES). SOLAMENTE EN EL REPORTE FINAL

D = NO. DE ALUMNOS(AS) QUE NO ALCANZARON LAS COMPETENCIAS EN EVALUACIÓN DE PRIMERA OPORTUNIDAD O EN SU CASO EN AMBAS OPORTUNIDADES

E = % DE ALUMNOS(AS) QUE NO ALCANZARON LAS COMPETENCIAS POR UNIDAD O UNIDADES TEMÁTICAS PARA EL REPORTE FINAL

F = NO. DE ALUMNOS(AS) QUE DESERTARON DURANTE EL SEMESTRE EN LA MATERIA (ALUMNOS DADOS DE BAJA).

G = % DE ALUMNOS(AS) QUE DESERTARON EN LA MATERIA, TOMANDO COMO DESERCIÓN CUANDO EL ALUMNO(A) SE DA DE BAJA DE LA MATERIA O BAJA DEFINITIVA DURANTE EL CICLO ESCOLAR..


NOTAS.

1. La sumatoria de todas las columnas C+E+G deberá dar el 100%
2. Los alumnos(as) que se incluirán en la columna D son todos los alumnos no acreditados.
3. Este registro deberá de acompañarse con sus respectivas listas de calificaciones que avalen los datos presentados.

*Este registro deberá de acompañarse con sus respectivas listas de calificaciones que avalen los datos presentados.

DOCENTE

JEFE(A) DE ÁREA ACADÉMICA



Ing. José Luis Hernández Escobedo



Ing. José Grimaldo Martínez

Reporte Parcial y final de semestre

INSTITUTO TECNOLÓGICO SUPERIOR: DE LA REGIÓN CARBONÍFERA

SUBDIRECCIÓN ACADÉMICA

DEPARTAMENTO DE: Ingeniería Mecatrónica

REPORTE PARCIAL DEL SEMESTRE: Ago-Dic-2017

Profesor(a) Ing. Pedro Emanuel Rocha Flores

No de Grupos Atendidos: 5 No de Asignaturas diferentes 5

ASIGNATURA	UNIDAD / SEMESTRE	CARRERA	A	B		C (11)	D (11)	E (11)	F (11)	G (11)
				EP (11)	ES (12)					
Automatización	Final/9	M	12	12	0	100%	0	0 %	0	0 %
Dibujo Asistido por Computadora	Final/1	M	25	10	8	72%	7	28%	0	0%
Interfaces y Redes Industriales	Final/8	M	4	1	2	75%	1	25%	0	0%
Manufactura Avanzada	Final/7	M	25	12	7	76%	6	24%	0	0%
Taller de Investigación	Final/5	M	22	14		64%	8	36%	0	0%
TOTAL	5									

A = TOTAL DE ALUMNOS(AS) POR MATERIA

B = NO. DE ALUMNOS(AS) QUE ALCANZARON LAS COMPETENCIAS (EP= EVALUACIÓN DE PRIMERA OPORTUNIDAD, ES= EVALUACIÓN DE SEGUNDA OPORTUNIDAD).

C = % DE ALUMNOS(AS) QUE ALCANZARON LAS COMPETENCIAS POR UNIDAD O UNIDADES TEMÁTICAS EN AMBAS OPORTUNIDADES (EP+ES). SOLAMENTE EN EL REPORTE FINAL

D = NO. DE ALUMNOS(AS) QUE NO ALCANZARON LAS COMPETENCIAS EN EVALUACIÓN DE PRIMERA OPORTUNIDAD O EN SU CASO EN AMBAS OPORTUNIDADES

E = % DE ALUMNOS(AS) QUE NO ALCANZARON LAS COMPETENCIAS POR UNIDAD O UNIDADES TEMÁTICAS PARA EL REPORTE FINAL.

F = NO. DE ALUMNOS(AS) QUE DESERTARON DURANTE EL SEMESTRE EN LA MATERIA (ALUMNOS DADOS DE BAJA).

G = % DE ALUMNOS(AS) QUE DESERTARON EN LA MATERIA, TOMANDO COMO DESERCIÓN CUANDO EL ALUMNO(A) SE DA DE BAJA DE LA MATERIA O BAJA DEFINITIVA DURANTE EL CICLO ESCOLAR..

NOTAS.

1. La sumatoria de todas las columnas C+E+G deberá dar el 100%

2. Los alumnos(as) que se incluirán en la columna D son todos los alumnos no acreditados.

3. Este registro deberá de acompañarse con sus respectivas listas de calificaciones que avalen los datos presentados.

*Este registro deberá de acompañarse con sus respectivas listas de calificaciones que avalen los datos presentados.

DOCENTE



Ing. Pedro Emanuel Rocha Flores

JEFE(A) DE ÁREA ACADÉMICA



Ing. José Grimaldo Martínez

Reporte Parcial y final de semestre

INSTITUTO TECNOLÓGICO SUPERIOR: DE LA REGIÓN CARBONÍFERA

SUBDIRECCIÓN ACADÉMICA

DEPARTAMENTO DE: Ingeniería Mecatrónica

REPORTE PARCIAL ☐ 1 ☐ 2 ☐ 3 ☐ 4 ☒ F DEL SEMESTRE: Ago-Dic-2017

Profesor(a) Ing. Juan de Dios Lozano Beltrán

No de Grupos Atendidos: 5 No de Asignaturas diferentes 5

ASIGNATURA	UNIDAD / SEMESTRE	CARRERA	A	B		C (11)	D (11)	E (11)	F (11)	G (11)
				EP (11)	ES (12)					
Control de Procesos	Final/9	M	13	12		92 %	1	8 %	0	0 %
Fundamentos de Investigación	Final/1	T	22	22		100%	0	0 %	0	0 %
Microcontroladores	Final/7	M	19	13	6	100%	0	0%	0	0 %
Programación Avanzada	Final/7	M	21	15		71%	6	29%	0	0 %
Robótica	Final/8	M	7	5		71%	2	29%	0	0 %
TOTAL	5									

A = TOTAL DE ALUMNOS(AS) POR MATERIA

B = NO. DE ALUMNOS(AS) QUE ALCANZARON LAS COMPETENCIAS (EP= EVALUACIÓN DE PRIMERA OPORTUNIDAD, ES= EVALUACIÓN DE SEGUNDA OPORTUNIDAD).

C = % DE ALUMNOS(AS) QUE ALCANZARON LAS COMPETENCIAS POR UNIDAD O UNIDADES TEMÁTICAS EN AMBAS OPORTUNIDADES (EP+ES). SOLAMENTE EN EL REPORTE FINAL

D = NO. DE ALUMNOS(AS) QUE NO ALCANZARON LAS COMPETENCIAS EN EVALUACIÓN DE PRIMERA OPORTUNIDAD O EN SU CASO EN AMBAS OPORTUNIDADES

E = % DE ALUMNOS(AS) QUE NO ALCANZARON LAS COMPETENCIAS POR UNIDAD O UNIDADES TEMÁTICAS PARA EL REPORTE FINAL.

F = NO. DE ALUMNOS(AS) QUE DESERTARON DURANTE EL SEMESTRE EN LA MATERIA (ALUMNOS DADOS DE BAJA).

G = % DE ALUMNOS(AS) QUE DESERTARON EN LA MATERIA, TOMANDO COMO DESERCIÓN CUANDO EL ALUMNO(A) SE DA DE BAJA DE LA MATERIA O BAJA DEFINITIVA DURANTE EL CICLO ESCOLAR..

NOTAS.

1. La sumatoria de todas las columnas C+E+G deberá dar el 100%
2. Los alumnos(as) que se incluirán en la columna D son todos los alumnos no acreditados.
3. Este registro deberá de acompañarse con sus respectivas listas de calificaciones que avalen los datos presentados.

*Este registro deberá de acompañarse con sus respectivas listas de calificaciones que avalen los datos presentados.

DOCENTE

JEFE(A) DE ÁREA ACADÉMICA


Ing. Juan De Dios Lozano Beltrán


Ing. José Grimaldo Martínez

Reporte Parcial y final de semestre

INSTITUTO TECNOLÓGICO SUPERIOR: DE LA REGIÓN CARBONÍFERA

SUBDIRECCIÓN ACADÉMICA

DEPARTAMENTO DE: Ingeniería Mecatrónica

REPORTE PARCIAL ☒ 1 ☐ 2 ☐ 3 ☐ 4 ☐ F DEL SEMESTRE: Ago-Dic-2017

Profesor(a) M.E. Verónica Graciela Cárdenas Barro

No de Grupos Atendidos: 4 No de Asignaturas diferentes 4

ASIGNATURA	UNIDAD / SEMESTRE	CARRERA	A	B		C (11)	D (11)	E (11)	F (11)	G (11)
				EP (11)	ES (12)					
Desarrollo Sustentable	Final/3	M	42	33	6	93%	3	7%	0	0 %
Química	Final/1	M	45	23	18	91%	4	9 %	0	0 %
Taller de Ética	Final/1	M	46	30	15	98%	1	2%	0	0 %
Química	Final/1	M	30	6	10	53%	14	47%	0	0 %
TOTAL	4									

A = TOTAL DE ALUMNOS(AS) POR MATERIA

B = NO. DE ALUMNOS(AS) QUE ALCANZARON LAS COMPETENCIAS (EP= EVALUACIÓN DE PRIMERA OPORTUNIDAD, ES= EVALUACIÓN DE SEGUNDA OPORTUNIDAD).

C = % DE ALUMNOS(AS) QUE ALCANZARON LAS COMPETENCIAS POR UNIDAD O UNIDADES TEMÁTICAS EN AMBAS OPORTUNIDADES (EP+ES). SOLAMENTE EN EL REPORTE FINAL

D = NO. DE ALUMNOS(AS) QUE NO ALCANZARON LAS COMPETENCIAS EN EVALUACIÓN DE PRIMERA OPORTUNIDAD O EN SU CASO EN AMBAS OPORTUNIDADES

E = % DE ALUMNOS(AS) QUE NO ALCANZARON LAS COMPETENCIAS POR UNIDAD O UNIDADES TEMÁTICAS PARA EL REPORTE FINAL

F = NO. DE ALUMNOS(AS) QUE DESERTARON DURANTE EL SEMESTRE EN LA MATERIA (ALUMNOS DADOS DE BAJA).

G = % DE ALUMNOS(AS) QUE DESERTARON EN LA MATERIA, TOMANDO COMO DESERCIÓN CUANDO EL ALUMNO(A) SE DA DE BAJA DE LA MATERIA O BAJA DEFINITIVA DURANTE EL CICLO ESCOLAR..

NOTAS.

1. La sumatoria de todas las columnas C+E+G deberá dar el 100%
2. Los alumnos(as) que se incluirán en la columna D son todos los alumnos no acreditados.
3. Este registro deberá de acompañarse con sus respectivas listas de calificaciones que avalen los datos presentados.

*Este registro deberá de acompañarse con sus respectivas listas de calificaciones que avalen los datos presentados.

DOCENTE



M.E. Verónica Graciela Cárdenas Barro

JEFE(A) DE ÁREA ACADÉMICA



Ing. José Grimaldo Martínez